



# Der Familienstützpunkt Mitmach- Adventskalender




**Wir wünschen Euch allen eine schöne Adventszeit!**  
**Eure Familienstützpunkte in den Landkreisen**  
**Kitzingen und Würzburg & der Stadt Würzburg**



# Rentier "Rudolph"




Ihr braucht:

- einen Kaffefilter (braun)
- eine Schere
- einen Papierkleber
- einen schwarzen Filzstift, um die Augen auszumalen



So geht's:

- Geweih, Ohren, Nase und Augen ausschneiden
  - Augen nach Wunsch ausmalen
  - Alles auf die Filtertüte aufkleben
- Fertig!



# Anhänger aus Holzkugeln basteln



## Du benötigst:

Holzkugeln natur,  
Faden, Stifte,  
ggf. Schleifenband,  
Papier für Flügel,  
Kleber

Fädle 3 Holzkugeln auf eine doppelt gelegte Schnur und verknote sie, so dass oben eine Schlaufe entsteht (=Aufhängung).

Nun kannst du daraus einen Schneemann oder einen Engel gestalten, indem du die Gesichter mit Stiften aufmalst und mit Schleifen, Flügeln und Engelshaar verzierst.

Eignet sich als Baumschmuck oder Geschenkanhänger

Viel Spaß!

Familienstützpunkt Aub

# Weihnachtsseife selber machen

*Familienstützpunkt Iphofen*



## Rezept:

- Vier EL Speisestärke
- Zwei EL Speiseöl (optional, macht die Knetseife weicher)
- Lebensmittelfarbe (je flüssiger die Lebensmittelfarbe, desto mehr Speisestärke nehmen)

Im ersten Schritt geht es darum, Speisestärke, Duschgel und Öl miteinander zu vermischen. Mixe die Zutaten am besten in einer kleinen Schüssel, bis Duschgel, Stärke und Öl zu einer formbaren Masse zusammengefunden haben.

Sollte die Knete zu feucht sein, gib etwas mehr Stärke hinzu. Ist die Knetseife zu trocken, füge ein bisschen Duschgel oder Öl zu der Masse. Jetzt kommt die Lebensmittelfarbe ins Spiel. Alternativ geht auch Seifenfarbe. Die Lebensmittelfarbe sollte sehr sparsam verwendet werden, damit die Knetseife später nicht abfärbt.

Die Knetseife ist jetzt fertig, aber sicher wollt ihr sie noch in hübsche Formen bringen. Du kannst eine Arbeitsfläche mit Speisestärke bestreuen und die Knetseife wie einen Teig darauf ausrollen. Jetzt kann die Knete wie Kekse zu verschiedenen Formen ausgestochen werden. Risse lassen sich mit etwas Öl beseitigen. Auch mit der Hand lassen sich kreative Figuren kneten.

Im Anschluss lässt du die Knete etwa drei Stunden trocknen und verpackst sie dann luftdicht in einem Marmeladenglas.




# Weihnachtsanhänger



Du brauchst:



Schritte:





# Weihnachtsstern aus Kaffeefiltern

Ihr benötigt: 3 Kaffeefilter, Schere, Kleber, Faden

Familienstützpunkt Aub


## Anleitung:

1. Schneide die geprägte Kante an den Kaffeefiltern ab und schneide die Kaffeefilter noch an der Faltkante in zwei gleich große Stücke
2. Falte nun von der kurzen Seite zur gebogenen, langen Seite als Fächer (bei jedem der nun entstandenen 6 Kaffeefilterteile)
3. Falte den entstandenen Fächer in der Mitte und klebe die aufeinandertreffenden Seiten mit einem Klebestift zusammen.
4. Klebe alle entstandenen Teile an den außenliegenden Seiten zusammen.
5. Binde einen Faden zum Aufhängen durch die Mitte oder klebe ihn zwischen die Seiten.



# Rückenmassage "Plätzchen backen"

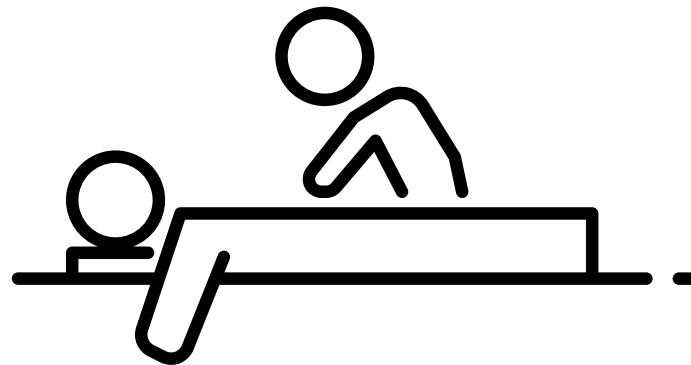
*Familienstützpunkt Giebelstadt*



Das Kind liegt auf dem Bauch.

- „Teig“ durchkneten – Rücken massieren;
- „Teig ausrollen“ – mit der flachen Hand über den Rücken streichen;
- „Plätzchen ausstechen“ – mit den Fingerspitzen über den Rücken tupfen;
- „Plätzchen backen“ – mit den Händen über den Rücken streicheln.

Fertig!





Einladung zum  
*S. Advents-  
Singen* für jung  
und alt

Freitag, 5. Dezember

17.00 Uhr

Kirchplatz St. Albert

Gemeinsam singen und am Lagerfeuer wärmen

Glühwein und Kinderpunsch trinken

Weihnachtliches am Basar kaufen

Mit dabei sind: Pfarrei St. Albert, Kinderhaus St. Albert, Aktivspielplatz Steinlein, Familienstützpunkt Lindleinsmühle,  
Gustav-Walle-Grundschule, Gustav-Walle-Mittelschule, Quartiersmanagement Lindleinsmühle

ViS.d.P. Claus Köhler






# WINTER Zauber

GEMEINSAM KREATIV  
& UMWELTVERLIEBT

14-18 UHR  
07.12.25 UMWELTSTATION  
DER STADT WÜRZBURG



KOSTENFREIE BASTELSTATIONEN  
KLEINER KREATIVMARKT  
FOTOSPOT FÜR EURE WEIHNACHTSBILDER  
GLÜHWEIN, KAFFEE & KUCHEN  
WEIHNACHTSBAUMVERKAUF  
GEMEINSAMES BEISAMMENSEIN AM LAGERFEUER

DESIGN: NATALIE DILL / UMWELTSTATION DER STADT WÜRZBURG, QUARTIERMANGELNEMIST ZELLERAU, WEISSAU, MIT HILFE VON BIRCH, MAMMO

FLÄCHENGESTALTUNG: JANA HEINRICH, ARTDIREKTION: WERBESCHULZ



# Familienstützpunkte im Landkreis Kitzingen



## FAMILIENSTÜTZPUNKT KITZINGEN

Ansprechpartnerin: Sonja Huber  
Haus für Jugend und Familie / Jahnstr. 6  
Telefon: 0931/562-24  
E-Mail: familienstuetzpunkt@ags-jugendhilfe.de  
Offener Treff: „Café Kind und Kegel“  
donnerstags 9:30 – 11:00 Uhr  
ab Juli 2025 im Haus für Jugend und Familie Kitzingen



## FAMILIENSTÜTZPUNKT WIESENTHIED

Ansprechpartnerin: Eva Virué  
Balthasar-Neumann-Straße 14  
Telefon: 09383/9735920  
E-Mail: familienstuetzpunkt@wiesentheid.de  
Offener Treff: „Eltern-Kind-Treff“  
donnerstags außerhalb der Schulferien 10:00 – 11:30 Uhr  
in der Musikschule Steigerwald, Balthasar-Neumann Str. 14



## FAMILIENSTÜTZPUNKT IPHOFEN

Ansprechpartnerin: Michaela Holzmann  
Schützenstrasse 2  
Telefon: 0173/7216767  
E-Mail: familienstuetzpunkt@suedost722.de  
Offener Treff: „Eltern-Kind-Treff“  
donnerstags außerhalb der Schulferien 9:30 – 11:00 Uhr



## FAMILIENSTÜTZPUNKT VOLKACH

Ansprechpartnerinnen:  
Verena Weisheit 0160/98055125  
& Ellen Ströhlein 0160/4190641  
Klostergasse 1  
Telefon: 09381/848651  
E-Mail: familienstuetzpunkt@fsp-volkach.de  
Offener Treff: „Offener Eltern-Kind-Treff“  
mittwochs 10:00 – 11:30 Uhr in den Schulferien nach  
Absprache in der Aula der Mädchenrealschule Volkach,  
Zugang über Badgasse



## FAMILIENSTÜTZPUNKT DETTELBACH

Ansprechpartnerin: Julia Eichner  
Falterstr. 16  
Telefon: 0176/18092017  
E-Mail: familienstuetzpunkt@dettelbach.de  
Offener Treff: „Faltertreff“  
dienstags 9:30 – 11:00 Uhr außerhalb der Schulferien

**KOORDINIERUNGSSTELLE  
FAMILIENBILDUNG/FAMILIENSTÜTZPUNKTE**  
E-Mail: Julia.zimmermann@kitzingen.de  
Telefon: 09321/828-5120



Landratsamt  
Kitzingen



www.familienwegweiser.kitzingen.de



Bayerisches Staatsministerium für  
Familie, Arbeit und Soziales





# Familienstützpunkte im Landkreis Würzburg



## Familienstützpunkt Aub

Hauptstraße 31, 97239 Aub  
09335\_9971818; 0173\_4079664  
fsp@stadt-aub.de



## Familienstützpunkt Eisingen

Hauptstraße 50, 97249 Eisingen  
0151\_51759141  
familienstuetzpunkt-eisingen@jugendhilfe-  
creglingen.de



## Familienstützpunkt Giebelstadt

Obere Kirchgasse 6, 97232 Giebelstadt  
09334\_9700440; 0151\_17996324  
familienstuetzpunkt-giebelstadt@skf-wue.de



## Familienstützpunkt Kist

Am Rathaus 1, 97270 Kist  
0173\_2789290  
familienstuetzpunkt-kist@jugendhilfe-  
creglingen.de



## Familienstützpunkt Kürnach

Kirchberg 15, 97273 Kürnach  
09367\_906955  
familie@kuernach.de



## Familienstützpunkt Ochsenfurt

Kellereistraße 8, 97199 Ochsenfurt  
09331\_804572; 0175\_7905436  
familienstuetzpunkt-ochsenfurt@skf-wue.de



## Familienstützpunkt Markt Reichenberg

Kirchgasse 5, 97234 Reichenberg  
0931\_6006142; 0151\_29107230  
familienstuetzpunkt@reichenberg.bayern.de



## Familienstützpunkt Rimpar

Niederhoferstraße 61, 97222 Rimpar  
0173\_7101437  
familienstuetzpunkt-rimpar@awo-  
unterfranken.de



## Familienstützpunkt Rottendorf

Estenfelder Straße 1, 97228 Rottendorf  
0170\_3376787  
fsp-rottendorf@caritas-wuerzburg.org



## Familienstützpunkt Waldbüttelbrunn

Schulstraße 16, 97297 Waldbüttelbrunn  
0931\_40480087  
familienstuetzpunkt@waldbuettelbrunn.de

Weitere Infos:

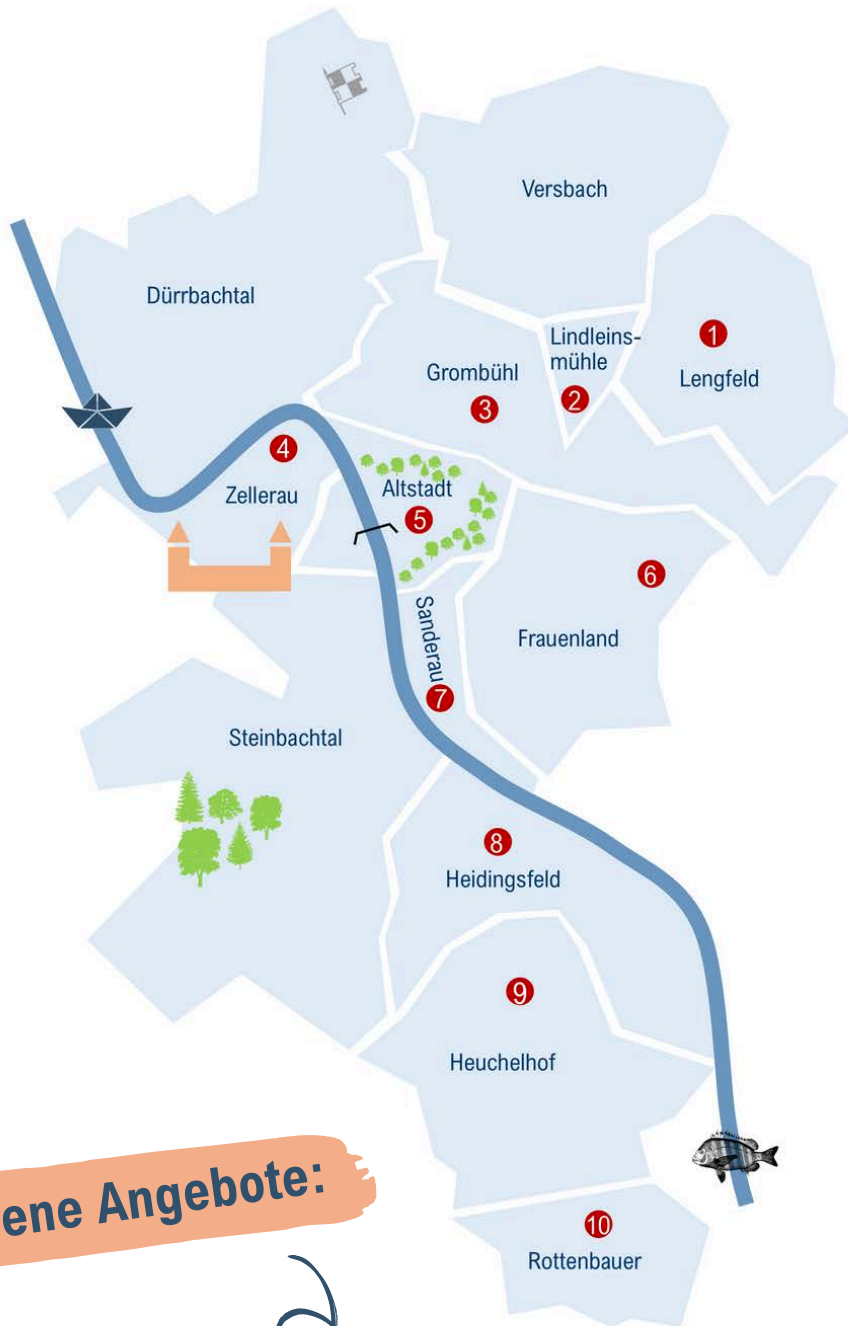


Bayerisches Staatsministerium für  
Familie, Arbeit und Soziales





# Familienstützpunkte in der Stadt Würzburg



- 1 Familienstützpunkt Lengfeld**  
Laurentiusstr. 6 / Altes Rathaus  
0160\_66 85 37 6  
fsp-lengfeld@stadt.wuerzburg.de
- 2 Familienstützpunkt Lindleinsmühle**  
Schwabenstr. 12 / JUZ ZOOM  
0151\_12 07 42 46  
fsp-lindleinsmuehle@stadt.wuerzburg.de
- 3 Familienstützpunkt Grombühl**  
Reiserstraße 5-7 / Spatzentruhe  
0931\_20 78 17 78  
fsp-grombuehl@stadt.wuerzburg.de
- 4 Familienstützpunkt Zellerau**  
Frankfurter Str. 24  
0174\_594 95 19  
familienstuetzpunkt-zellerau@skf-wue.de
- 5 Familienstützpunkt Innenstadt**  
Bahnhofstr. 4-6 / ME-Haus  
0931\_38 66 87 00  
fsp-innenstadt@me-haus.de
- 6 Familienstützpunkt Frauenland**  
Rottendorfer Str. 75 / Haus 13  
0175\_564 38 38  
familien.hubland@stadt.wuerzburg.de
- 7 Familienstützpunkt Sanderau**  
Friedrich-Spee-Str. 32 / Rita Schwestern  
0931\_880 42 87  
info@familientreffpunkt-sanderau.de
- 8 Familienstützpunkt Heidingsfeld**  
Klingenstraße 14 / Stadteilladen  
0176\_10 20 61 35  
kunterbunt@diakonie-wuerzburg.de
- 9 Familienstützpunkt Heuchelhof**  
Den Haager Str. 18 / Altes Schwimmbad  
0931\_20 55 70 68  
fsp-heuchelhof@stadt.wuerzburg.de
- 10 Familienstützpunkt Rottenbauer**  
Wolfskeelstraße 26 / Schatzinsel  
0160\_230 74 74  
fsp-rottenbauer@stadt.wuerzburg.de

**Offene Angebote:**



**Offene Treffs**

Bayerisches Staatsministerium für  
Familie, Arbeit und Soziales



**STADT  
WÜRZBURG**





**Kleine  
Kinder -  
viele  
Fragen**

**KoKi berät und unterstützt Sie kostenlos  
in Ihrer Elternrolle von der Schwangerschaft  
bis zum 3. Lebensjahr Ihres Kindes.**

**Nehmen Sie gerne mit uns Kontakt auf:**



**LANDKREIS  
WÜRZBURG**

KoKi - Netzwerk frühe Kindheit  
0931/8003-5825  
koki@lra-wue.bayern.de



**STADT  
WÜRZBURG**

KoKi - Netzwerk frühe Kindheit  
0931/372721  
koki@stadt.wuerzburg.de



Bayrisches Staatsministerium für  
Arbeit und Soziales, Familie und Integration

Bundesstiftung  
Frühe Hilfen



Bundesministerium  
für Familie, Senioren, Frauen  
und Jugend